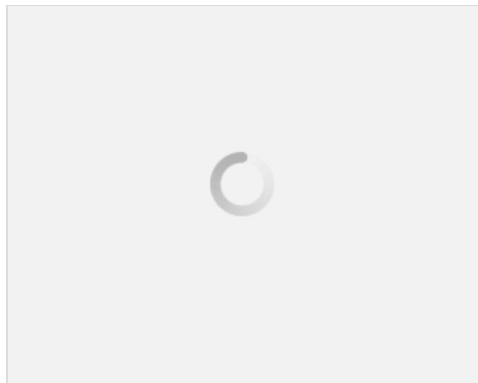
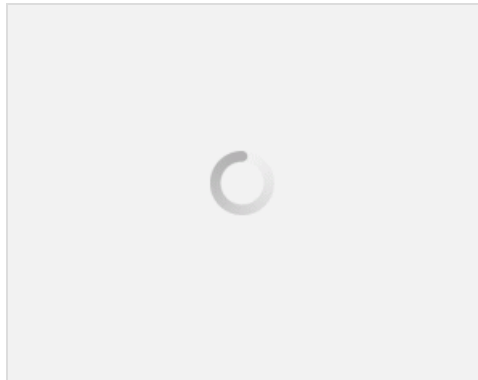
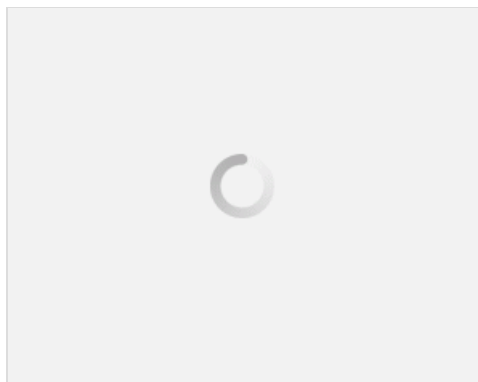


آموزش رفع مشکل Stopped Working در VMware VSphere Client (نسخه چاپی)

با سلام خدمت تمام دوستان ، چند وقت پیش با ارتقای ویندوز ۷ به ۱۰ با یک مشکل برخورد کردم نرم افزار vmware vsphere client در ابتدا بدون مشکل کار می کرد ولی بعد از چند روز با خطای VpxClient has stopped working مواجه شدم

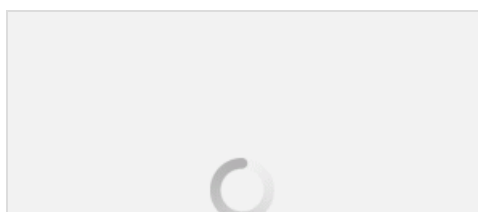


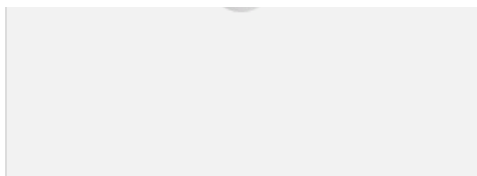
بعد از کمی سرچ متوجه شدم خیلی از نرم افزارها با Problem Event Name: CLR۲۰r۳ با این مشکل مواجه می شوند یک راه ساده برای این مشکل وجود دارد ابتدا فایل config نرم افزار را باز می کنیم



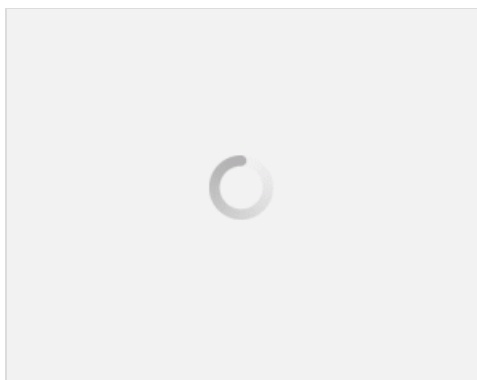
سپس این کد ها را به فایل مورد نظر اضافه می کنیم

```
<startup useLegacyV2RuntimeActivationPolicy="true">  
<supportedRuntime version="v4.0"/>  
</startup>
```





یک بار دیگر نرم افزار را تست می کنیم



موفق و سربلند باشید .

نویسنده: علی کرمی

منبع: انجمن تخصصی فناوری اطلاعات ایران

مطلب اصلی